

ขั้นตอนการทำสัญญากู้ยืมเงิน กยศ.
ผ่านระบบ e-Studentloan
ที่เว็บไซต์ กยศ www.Studentloan.or.th

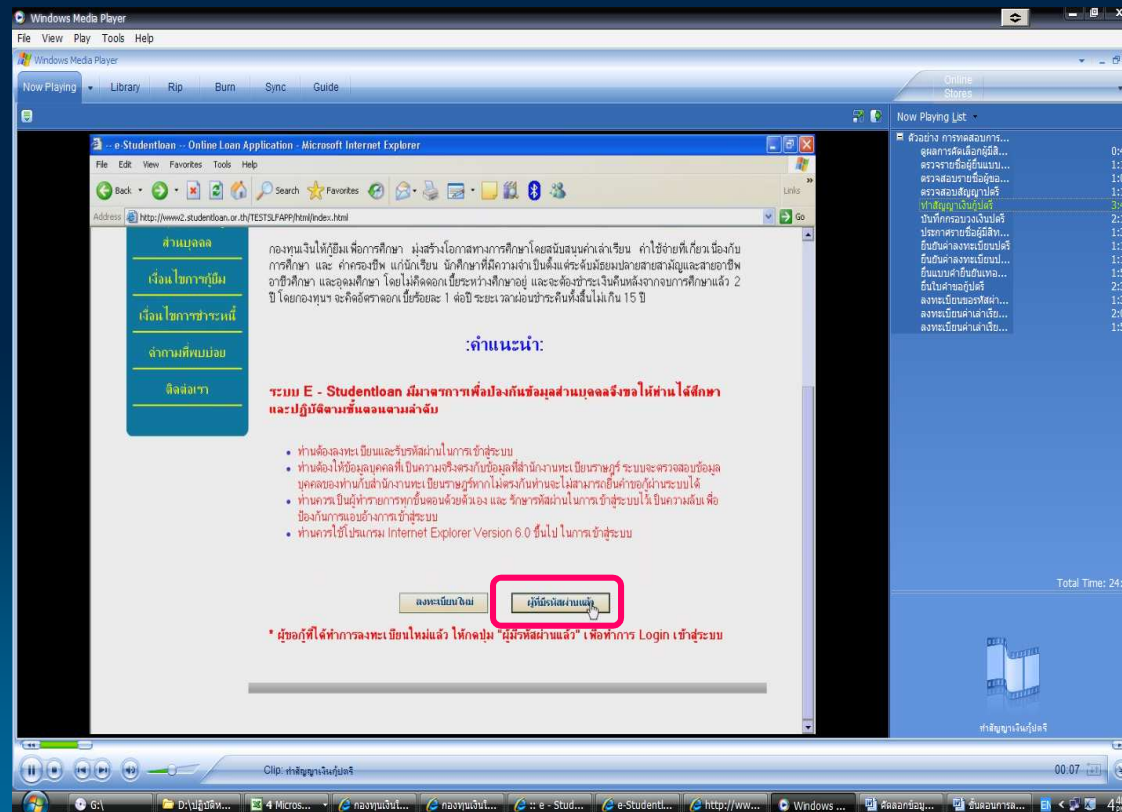


โดย งานกองทุนเงินให้กู้ยืมเพื่อการศึกษา กองพัฒนานักศึกษา

ขั้นตอนการทำสัญญาเงินกู้เงิน กยศ.

เมื่อมหาวิทยาลัยประกาศรายชื่อผู้มีสิทธิกู้แล้ว ลำดับที่ 1

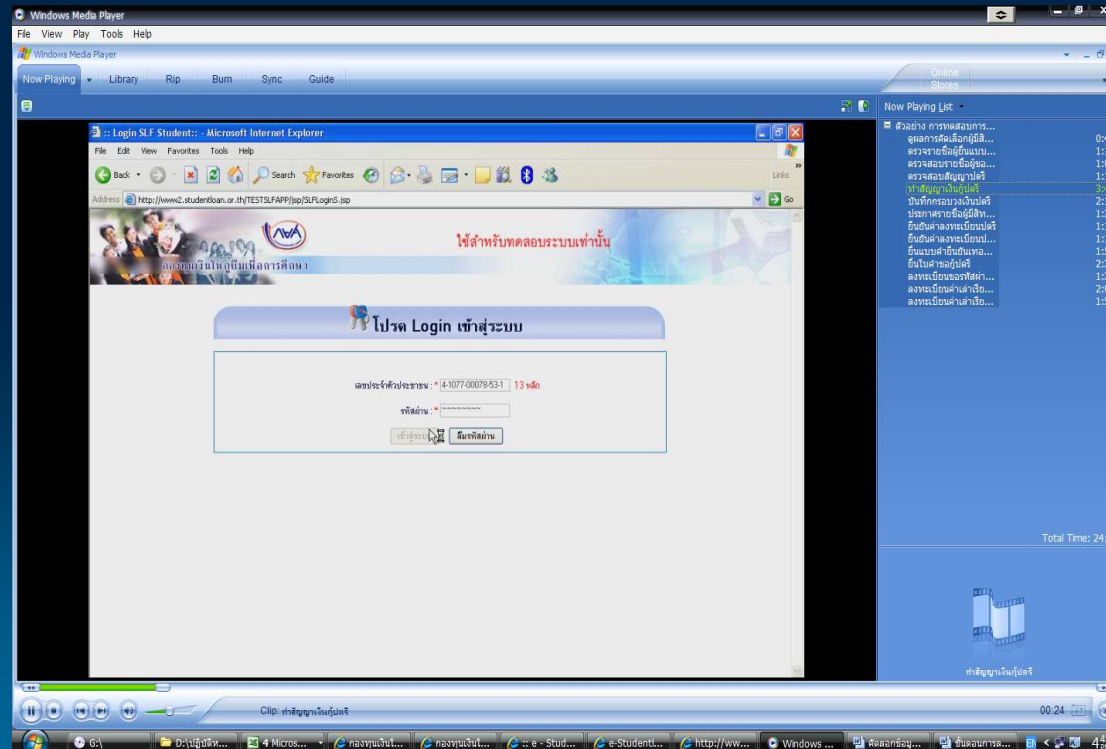
- อ่านข้อความที่ปรากฏอยู่ให้เข้าใจ
- คลิกปุ่ม ผู้มีสิทธิผ่านแล้ว



ขั้นตอนการทำสัญญาเงินกู้

เมื่อมหาวิทยาลัยฯประกาศรายชื่อผู้มีสิทธิกู้แล้ว ลำดับที่ 2

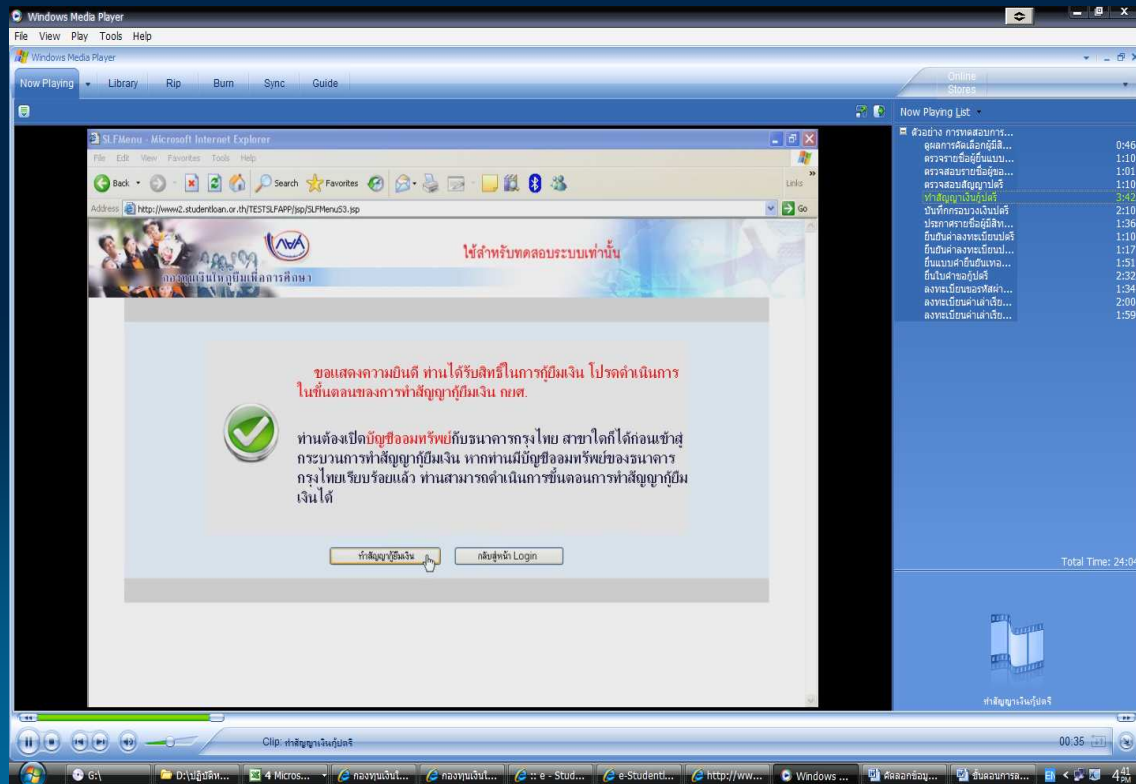
- กรอก เลขที่บัตรประจำตัวประชาชน ผู้กู้
 - กรอก รหัสผ่าน
- คลิกปุ่ม **เข้าสู่ระบบ**



ขั้นตอนการทำสัญญาเงินกู้

เมื่อมหาวิทยาลัยฯประกาศรายชื่อผู้มีสิทธิกู้แล้ว ลำดับที่ 3

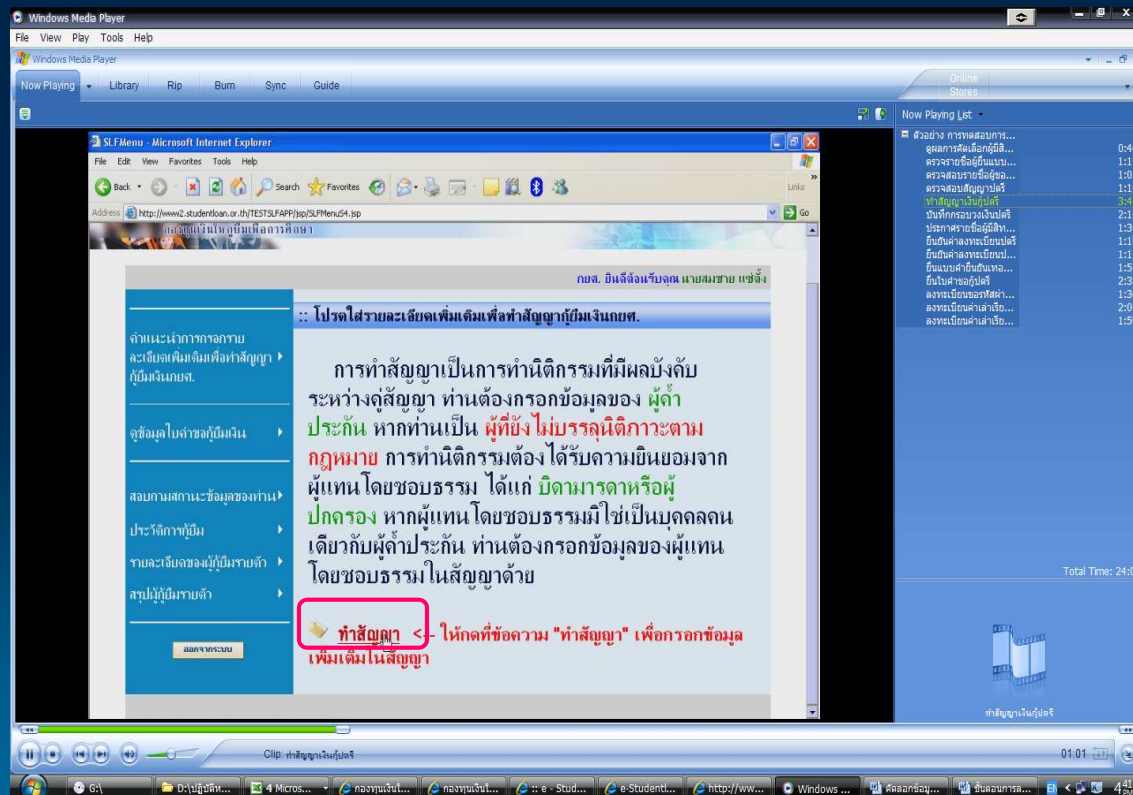
- อ่านข้อความให้เข้าใจ
- **คลิกปุ่ม ทำสัญญากู้ยืมเงิน** (กรณีมีบัญชีธนาคารกรุงไทยแล้ว)



ขั้นตอนการทำสัญญาเงินกู้

เมื่อมหาวิทยาลัยฯประกาศรายชื่อผู้มีสิทธิกู้แล้ว ลำดับที่ 4

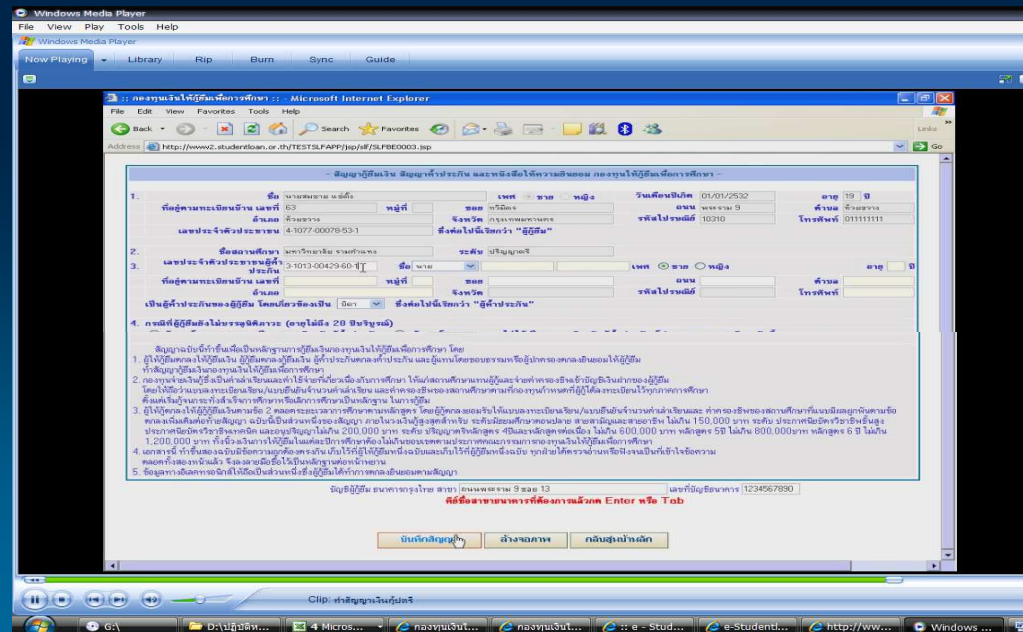
- อ่านข้อความให้เข้าใจ
- **คลิกปุ่ม ทำสัญญา** (กรณีมีบัญชีธนาคารกรุงไทยแล้ว)



ขั้นตอนการทำสัญญาเงินกู้

เมื่อมหาวิทยาลัยฯ ประกาศรายชื่อผู้มีสิทธิกู้แล้ว ลำดับที่ 5

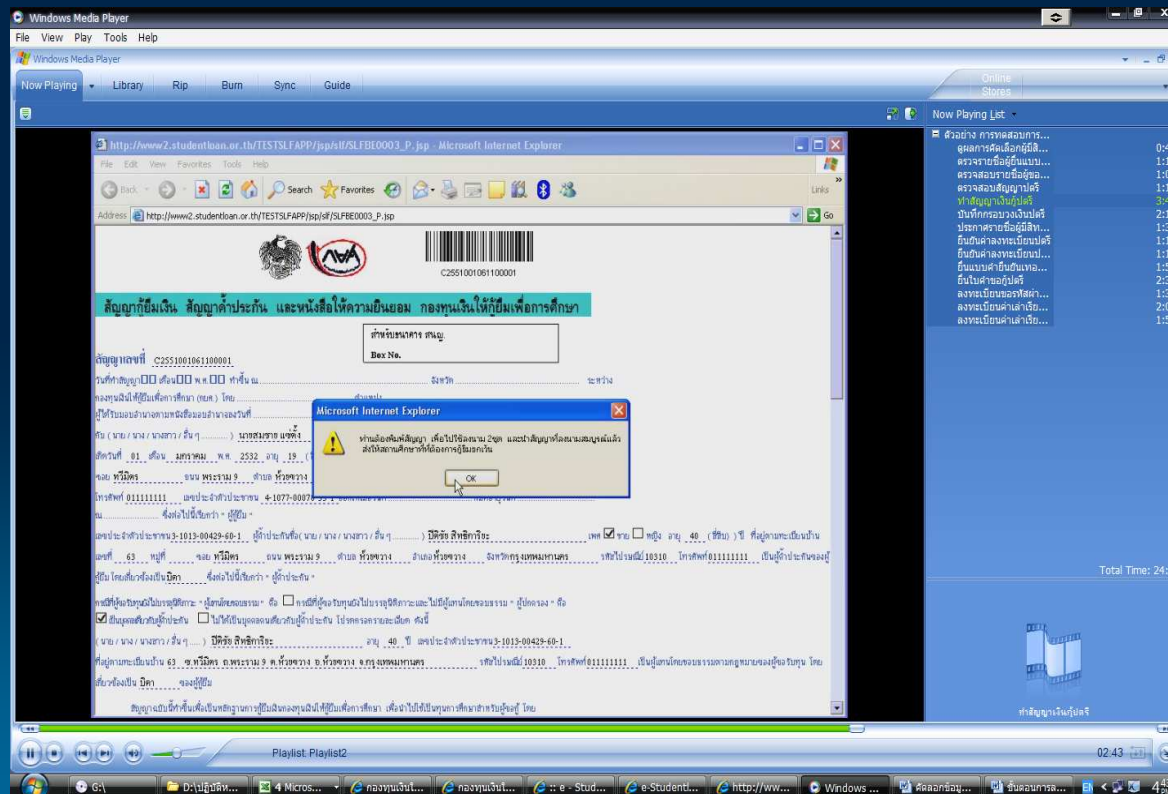
- กรอก รายละเอียดของผู้ค้ำประกัน (อายุผู้ค้ำต้องไม่เกิน 60 ปี) ให้ถูกต้อง จำนวนโดยปี พ.ศ. 2556 ลบด้วย พ.ศ. เกิดผู้ค้ำประกัน ตัวอย่าง เช่น เกิด 2550 ($2556 - 2550 = 56$ ปี)
- กรอก ที่อยู่ทะเบียนบ้านของผู้ค้ำประกัน
- กรอก รายละเอียดของผู้แทนโดยชอบธรรม
 - กรณีผู้กู้อายุยังไม่ครบ 20 ปีบริบูรณ์ ให้เลือกผู้แทนโดยชอบธรรมกับผู้ค้ำเป็นคนเดียวกัน
- กรณีที่อายุเกิน 20 ปีไม่ต้องมีผู้แทนโดยชอบธรรม
- กรอก รายละเอียดบัญชีธนาคารผู้กู้ให้ถูกต้อง
- **คลิกปุ่ม บันทึกสัญญา** (ก่อนการบันทึกให้ตรวจสอบความถูกต้องก่อน)



ขั้นตอนการทำสัญญาเงินกู้

เมื่อมหาวิทยาลัยฯประกาศรายชื่อผู้มีสิทธิกู้แล้ว ลำดับที่ 5

- ไปรอ่านข้อความที่ระบบแจ้งข้อความในกรอบสี่เหลี่ยมที่ขึ้นแสดงทุกครั้งก่อนการปฏิบัติ
- คลิก ปุ่ม **OK** เมื่อเข้าใจแล้ว



ขั้นตอนการทำสัญญาเงินกู้

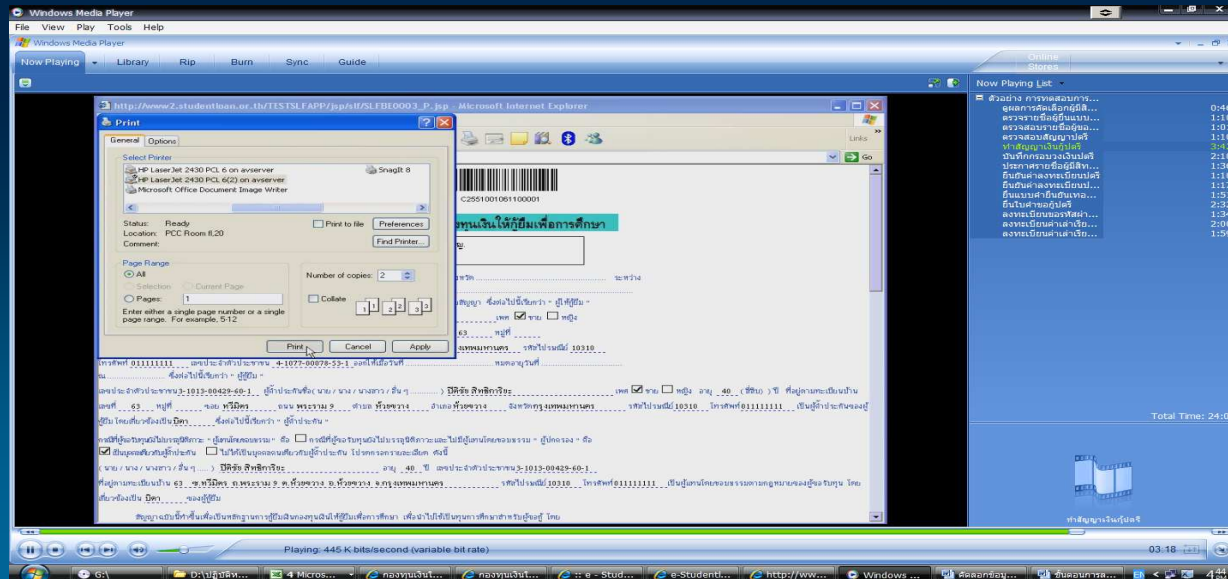
เมื่อมหาวิทยาลัยฯประกาศรายชื่อผู้มีสิทธิกู้แล้ว ลำดับที่ 5

- ไปรอ่านข้อความที่ระบบแจ้งข้อความในกรอบสีเหลืองที่ขึ้นแสดงทุกครั้งก่อนการปฏิบัติ
- คลิก ปุ่ม **OK** เมื่อเข้าใจแล้ว

ขั้นตอนการทำสัญญาเงินกู้

เมื่อมหาวิทยาลัยฯประกาศรายชื่อผู้มีสิทธิกู้แล้ว ลำดับที่ 5

- โปรดอ่านข้อความที่ระบบแจ้งข้อความในกรอบสี่เหลี่ยมที่ขึ้นแสดง ทุกครั้งก่อนการปฏิบัติ
- **คลิก ปุ่ม OK** เมื่อเข้าใจแล้ว
 - การตั้งพิมพ์ยังไม่ต้องดำเนินการให้นักศึกษามาลงชื่อเพื่อขอพิมพ์สัญญา ในวันที่ ๒๕-๒๖ กรกฎาคม ๒๕๕๕ เวลา ๐๘.๐๐-๑๖.๓๐ น. ณ ห้อง ๒ (งานกยศ).
อาคารกองพัฒนานักศึกษา มหาวิทยาลัยราชภัฏเพชรบูรณ์





หน่วยทุนเงินให้กู้ยืมเพื่อการศึกษา
กองพัฒนานักศึกษา มหาวิทยาลัยราชภัฏเพชรบูรณ์

83 ม. 11 ถ.สระบุรี-หล่มสัก ต.สะเดียง

อ.เมือง จ.เพชรบูรณ์ 67000

โทร. 0 5671 7144 ต่อ 5103

โทรสาร. 0 5671 7144 ต่อ 5120

www.pcru.ac.th ติดตามประกาศของมหาวิทยาลัย

www.studentloan.or.th เข้าระบบทำเรื่องกู้ยืมเงิน กยศ.

ขอบคุณค่ะ

